

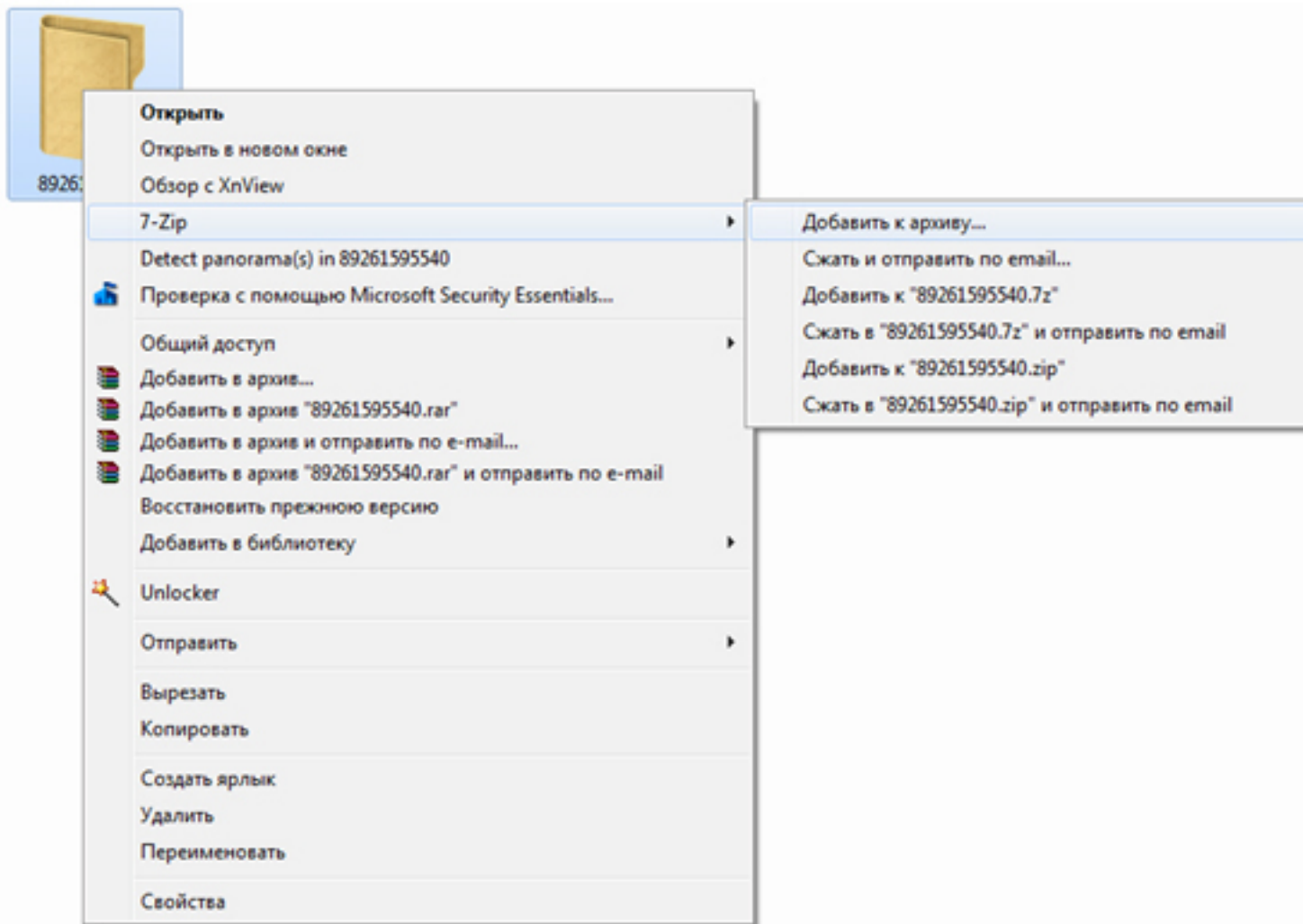
1.Создайте на рабочем столе новую папку, в качестве имени напишите номер Вашего телефона. Пример:



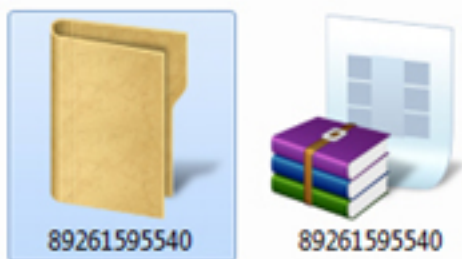
2.Выберите фотографии на компьютере, которые хотите напечатать, и поместите в эту папку.

3.С помощью архиватора Win RAR или 7-Zip (скачать можно [здесь](#))

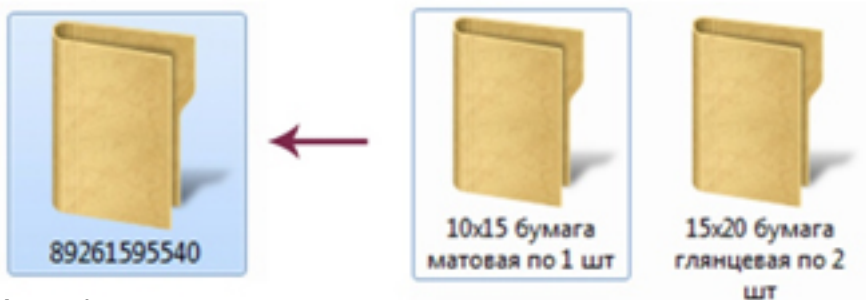
заархивируйте их (добавить к архиву). Пример:



нажмите ОК. Получилось вот что.



В файле 89261595540.7z находится файл 89261595540.7z. Если вы создадите в созданной Вами



Удачи [Вернуться на страницу заказа](#)